



**EMPRESA DE SERVICIOS PUBLICOS DE PITALITO EMPITALITO E.S.P**  
**ESTADO DE LA SITUACION FINANCIERA**  
**Comparados a 31 de Marzo 2026**  
**( Cifras en pesos colombianos)**

	2026	2025	VARIACION
<b>1 ACTIVO</b>			
<b>ACTIVO CORRIENTE</b>	<b>11,195,572,286</b>	<b>7,091,683,934</b>	<b>4,103,888,352</b>
11 Efectivo	8,273,450,470	3,968,635,103	4,304,815,367
12 Inversiones		-	-
13 Cuentas por cobrar	2,741,003,000	2,945,003,905	5,686,006,905
15 Inventarios	181,118,816.18	178,044,926.18	359,163,742
<b>ACTIVO NO CORRIENTE</b>	<b>76,657,274,205</b>	<b>74,396,581,211</b>	<b>151,053,855,415</b>
11 Efectivo restringido	2,001,660,511.64	2,081,244,910.43	
12 Inversiones	164,673,260	164,673,260	
13 cuentas por cobrar	666,289,788	519,706,571	1,185,996,359
16 Propiedades, planta y equipo	67,041,969,354.30	68,591,396,213.70	135,633,365,568
19 Otros activos	6,782,681,290.61	5,285,478,425.62	12,068,159,716
<b>TOTAL ACTIVO</b>	<b>87,852,846,490</b>	<b>81,488,265,145</b>	<b>6,364,581,346</b>
<b>2 PASIVO</b>			
<b>PASIVOS CORRIENTES</b>	<b>3,590,809,439</b>	<b>1,934,906,463</b>	<b>1,655,902,976</b>
23 Financiamiento interno de largo plazo		-	-
24 Cuentas por Pagar	3,237,182,361.12	1,415,747,015.55	1,821,435,346
25 Beneficios a los empleados	353,627,078.12	519,159,447.50	-165,532,369
27 Provisiones		-	-
<b>PASIVOS NO CORRIENTE</b>	<b>28,788,320,356</b>	<b>34,506,067,993</b>	<b>-5,717,747,637</b>
23 Financiamiento interno de largo plazo	5,571,428,576.00	6,857,142,860.00	5,571,428,576
24 Cuentas por Pagar		-	-
25 Beneficios a los empleados a largo plazo	2,689,163,072	4,067,580,032	-1,378,416,960
27 Provisiones	949,518,537.00	896,486,128	
29 Otros Pasivos	19,578,210,171.64	23,581,345,101	-4,003,134,930
<b>TOTAL PASIVO</b>	<b>32,379,129,796</b>	<b>36,440,974,456</b>	<b>-4,061,844,660</b>
<b>3 PATRIMONIO</b>			
3208 Capital social	3,277,698,348	3,277,698,348	-
3225 Resultado del ejercicio anterior	45,122,201,426.00	35,973,624,918.95	9,148,576,507
3230 Resultado de ejercicio	2,516,101,616	2,587,684,160	-71,582,544
3280 Ganancias o perdidas por planes a benef	4,557,715,304.00	4,557,715,304.00	-
<b>TOTAL PATRIMONIO</b>	<b>55,473,716,694</b>	<b>46,396,722,731</b>	<b>9,076,993,963</b>
<b>TOTAL PASIVO Y PATRIMONIO</b>	<b>87,852,846,490</b>	<b>82,837,697,187</b>	<b>5,015,149,302</b>

  
**CAROLINA CALDERON VALDERRAMA**  
 Gerente

  
**ANA TERESA RUIZ GUTIERREZ**  
 Profesional Contador  
 155140-T

**EMPRESA DE SERVICIOS PUBLICOS DE PITALITO EMPITALITO E.S.P**


**ESTADO DE RESULTADOS INTEGRAL**

Comparado a 31 de marzo 2026

( Cifras en pesos colombianos)

	CONCEPTO	2026	2025	VARIACION
<b>4</b>	<b>INGRESOS OPERACIONALES</b>	<b>6,480,088,480</b>	<b>6,009,360,668</b>	<b>470,727,812</b>
43	Ingresos por la prestacion del servicios	6,480,088,480	6,009,360,668	470,727,812
	<b>COSTOS Y GASTOS OPERACIONALES</b>	<b>3,784,412,597</b>	<b>3,206,189,212</b>	<b>578,223,385</b>
<b>5</b>	<b>GASTOS</b>	<b>1,742,311,946</b>	<b>1,238,796,841</b>	<b>503,515,105</b>
51	Gastos de Administracion	1,727,838,144	1,217,120,095	510,718,049
52	De Ventas	0	565,488	-565,488
53	Deterioro, Depreciaciones, Amortizaciones Y Provisiones	14,473,802	21,111,258	-6,637,455
	<b>COSTOS</b>	<b>2,042,100,651</b>	<b>1,967,392,372</b>	<b>74,708,280</b>
62	Costo de venta de bienes	0	0	0
63	Costo de venta	2,042,100,651	1,967,392,372	74,708,280
	<b>UTILIDAD OPERACIONAL</b>	<b>2,695,675,883</b>	<b>2,803,171,456</b>	<b>-107,495,573</b>
	<b>OTROS INGRESOS</b>	<b>41,229,764</b>	<b>13,286,120</b>	<b>27,943,645</b>
44	Transferencias			0
48	Otros Ingresos (CREDITO)	41,229,764.09	13,286,119.59	27,943,645
	<b>OTROS GASTOS</b>	<b>220,804,031</b>	<b>229,338,903</b>	<b>-8,534,872</b>
54	Transferencias y subvenciones	0	0	0
58	Otros gastos	220,804,031.16	229,338,903.04	-8,534,872
	<b>RESULTADO DEL PERIODO</b>	<b>2,516,101,616</b>	<b>2,587,118,672</b>	<b>-71,017,056</b>

  
 CAROLINA CALDERON VALDERRAMA  
 Gerente

  
 ANA TERESA RUIZ GUTIERREZ  
 profesional contador  
 155140-T



EMPRESA DE SERVICIOS PUBLICOS DE PITALITO

NIT. 800.089.312 - 8

ESTADO DE CAMBIOS EN EL PATRIMONIO

A 31 DE MARZO DE 2026

SALDO DEL PATRIMONIO A 31 DE MARZO DE 2025 46,396,722,731

VARIACION PATRIMONIAL 9,076,993,963

SALDO DEL PATRIMONIO A 31 DE MARZO DE 2026 55,473,716,694

PATRIMONIO	MARZO DE 2026	MARZO DE 2025	VARIACIONES
CAPITAL FISCAL	3,277,698,348	3,277,698,348	0.00
RESULTADO DE EJERCICIOS ANTERIORES	45,122,201,426	35,973,624,919	9,148,576,507.05
RESULTADO DEL EJERCICIO	2,516,101,616	2,587,684,160	-71,582,544
GANACIAS O PERDIDAS POR PLANES Y BENEFICIOS	4,557,715,304	4,557,715,304	0.00
<b>TOTAL PATRIMONIO</b>	<b>55,473,716,694.00</b>	<b>46,396,722,731.22</b>	<b>9,076,993,963</b>

CAROLINA CALDERON VALDERRAMA  
Gerente

ANA TERESA RUIZ GUTIERREZ  
Profesional Contador  
TP 155140-T